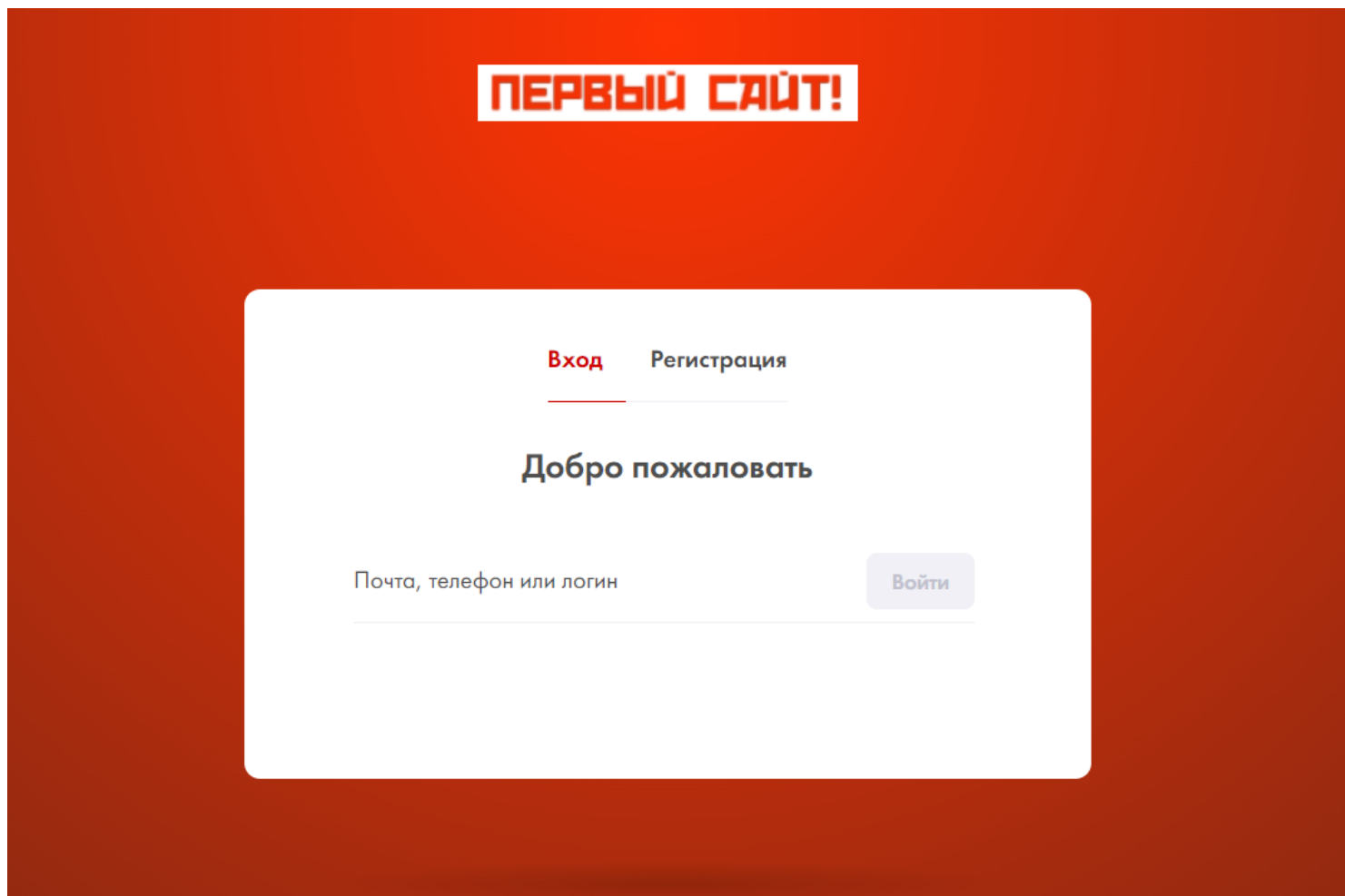


Инструкция по работе с сервисом Первый Сайт, далее сервис

1. Сервис может быть запущен из открытой сети Internet в браузерах Chrome, Яндекс, Mozilla или аналогичных
2. Демонстрационный режим работы сервиса доступен по ссылке: https://my.site001.ru/?try_demo=1
В демо режиме можно посмотреть разделы программы, наполненные тестовыми данными
3. Для работы в сервисе необходимо пройти регистрацию на сайте или получить данные для входа у представителя сервиса по телефону 8 800 775-98-36
4. Полученные при регистрации или у менеджера компании данные нужно ввести на странице <https://my.site001.ru/?login>



5. Для того, чтобы можно было размещать на сайте пользователя виджеты сервиса и собирать контактные данные посетителей, на сайт должен быть установлен код. Код можно скопировать из раздела "Настройки"

Установка кода отслеживания на сайт

Для работы системы перехвата заказов, необходимо разместить следующий код и оставить тестовую заявку.

```
<!-- Google Tag Manager --> <script>(function(w,d,s,l,i,cid){w[l]=w[l]||[];w.pclick_client_id=cid;w[l].push({f:d.getElementsByTagName(s)[0],j:d.createElement(s),dl:!!'dataLayer'?'&l='+l:'';j.async=true;j.id='+i+dl;f.parentNode.insertBefore(j,f);})(window,document,'script','dataLayer','GTM-P23G9N', '');
```



Скопировать

Проверить установку кода

Настройки GTM

- После установки кода рекомендуется в любой форме вашего сайта оставить заявку, содержащую телефон. Если код установлен корректно, ваша заявка отобразится на главном экране и в разделе “Сделки”

Новые заявки

Дата	Тип заявки	Источник
12 мая 13:27	Анастасия +7 (012) 364-13-17	Реклама Яндекс.Директ правка дисков спб
12 мая 10:57	Ольга +7 (012) 497-06-34	Реклама Яндекс.Директ сварка дисков
11 мая 12:00	Наташа +7 (012) 443-19-08	Авито
10 мая 19:19	Алексей +7 (012) 356-96-18	Реклама Яндекс.Директ правка дисков спб
10 мая 14:45	Наташа +7 (012) 756 65 42	Юла

- Далее рекомендуется попробовать активировать виджеты обратного звонка в разделе обратный звонок. Активированные виджеты отобразятся на вашем сайте

Обратный звонок

Форма обратного звонка

Форма обратного звонка. Постоянно находится на Вашем сайте и специально адаптирована для мобильных устройств.

Форма захвата

Форма захвата посетителей. Всплывает в момент ухода посетителя с Вашего сайта. Для полноэкранных устройств.

Мессенджеры

Общайтесь с пользователями онлайн сразу на сайте. Настройте чат через Telegram, Viber, Whatsapp

Telegram

Имя пользователя

Viber

Номер телефона

8. Если п 7 и 8 пройдены, то сервис начнет собирать заявки пользователей с вашего сайта и отображать их в разделе сделки. Со сделками можно работать по принципам стандартных CRM систем
9. В случае, если нужно отслеживать источники получения заказов, эффективность рекламы, управлять настройками рекламных площадок, надо подключить аккаунт Яндекс.Директ, Реклама ВК, MyTarget в разделе реклама

Реклама

[+ Создать рекламу](#)

Подключение рекламных площадок



Яндекс
Не подключен

[Подключить](#)





VK Реклама
Не подключен

[Подключить](#)

10. Если у вас возникли вопросы по работе с сервисом, координаты ответственного менеджера расположены в разделе “Ваш менеджер” основного меню

Ваш менеджер

 **Юрченко
Екатерина**
Интернет-маркетолог

 e_yurchenko@site001.ru